

COTRAPSA


COMERCIALIZADORA PARA EL TRANSPORTE PESADO S.A. DE C.V.

**“PROMOVIENDO LA TECNOLOGÍA PARA LA
SEGURIDAD EN PASAJE Y CARGA”**



Tabla de contenido

INTRODUCCION	3
ABS REMOLQUES MERITOR WABCO	4
ANTIVOLCADURA RSS REMOLQUES MERITOR WABCO	7
MODULO DE DETECCION DE REVERSA WHEEL MONITOR	10
ABS TRACTOCAMION MERITOR WABCO	12
VALVULAS MERITOR	16
SISTEMAS DE AUTOINFLADO PRESSURE GUARD	22
VALVULAS DE FRENO SEALCO	29
FRENO DE DISCO WABCO	33
REFACCIONES DIVERSAS MARCAS	35



INTRODUCCION

COTRAPSA es una empresa comercializadora que fue fundada desde 2003, con la finalidad de brindar a sus clientes, productos de calidad con la mejor atención, servicio, y excelente precio.

COTRAPSA le ofrece productos como son:

- Válvulas de freno.
- Computadoras, para Sistemas de frenos ABS.
- Sistemas de Auto inflado.
- Equipo de diagnóstico NOREGON para frenos ABS marca Meritor WABCO.

Gran variedad de refacciones para el sistema neumático y mecánico de frenos de aire para remolques camiones y tractocamiones de las marcas: MERITOR WABCO, MERITOR, SEALCO, NOREGON, PRESSURE GUARD, principalmente.

COTRAPSA Convencida de lo importante que es el servicio para nuestros clientes le ofrece entrega inmediata de sus refacciones.

MERITOR WABCO

Safety Strong. Efficiency Smart.

PRESSURE GUARD™

TIRE INFLATION SYSTEMS



WABCO

Sealco



MERITOR **WABCO**

ABS REMOLQUES



NO. DE PARTE	DESCRIPCIÓN	
400 500 101 0	Válvula ECU 2S/1M	 A black and silver solenoid valve with two electrical connectors and a single air inlet.
400 500 103 0	Válvula ECU 4S /2M	 A black and silver solenoid valve with four electrical connectors and two air inlets.
441 032 808 0	Sensor con conexión	 A small metal sensor with a black cable and a connector.
899 759 815 4	Clip sensor	
449 326 005 0	Cable de poder	 A black power cable with a multi-pin connector on one end and a single-pin connector on the other.
449 713 030 0	Cable extensión sensor	 A long black cable with a sensor connector on one end and a multi-pin connector on the other.



NO. DE PARTE	DESCRIPCIÓN	
110700	Válvula de Control de Freno de Resorte.	
472 195 033 0	Válvula de relevo.	
3237J1050	Aro dentado para ABS.	



MERITOR WABCO

ANTIVOLCADURA RSS REMOLQUE



No. DE PARTE	DESCRIPCION	
480 107 000 0	Ensamble Válvula RSS	
441 032 808 0	Sensor con conexión	
899 759 815 4	Clip Sensor	
449 351 010 0	Cable de Poder de 4 Conductores de 3.3 Ft.	
449 723 030 0	Cable Extensión Sensor de 9.8 Ft	
432 500 005 0	Filtro de Aire WABCO	





No. DE PARTE	DESCRIPCION	
441 050 100 0	Sensor de distancia	
441 050 712 2	Extensión sensor de distancia.	
441 050 718 2	Brazo extensión de sensor.	
449 811 020 0	Cable sensor de distancia de 2 mts.	
NOR122511	PC Tráiler brake kit.	





MODULO DE DETECCIÓN DE REVERSA



No. DE PARTE	DESCRIPCION	
RA-1-200514-O	Sensor detector de reversa	 A black cable with a circular sensor head and a multi-pin connector.
RU-1-200501-50-U	Modulo detector de reversa	 A black cable with a rectangular control module and a yellow label that reads 'WHEEL HUBS'.



MERITOR **WABCO**

ABS TRACTOCAMIÓN



No. DE PARTE	DESCRIPCION	
472 500 127 0	Paquete de Válvulas ABS para Tractor (eje trasero)	 A photograph of a rear ABS valve pack for a tractor. It consists of a central metal housing with two solenoid valves on either side. The central housing has a label with technical specifications and a barcode.
472 500 322 0	Paquete de Válvulas ABS para Tractor (eje delantero)	 A photograph of a front ABS valve pack for a tractor. It features a central metal housing with two solenoid valves on either side, similar in design to the rear pack but with different port configurations.
S472 170 797 0	Válvula Selenoide ATC	 A photograph of an ATC solenoid valve. It is a cylindrical metal component with a black plastic top cap and several ports on the side for fluid connection.
S973 011 921 2	Válvula de Relevo (paquete trasero)	 A photograph of a relief valve for a rear ABS pack. It is a complex metal assembly with multiple ports and a central valve mechanism.



No. DE PARTE	DESCRIPCION	
R955101818	Válvula circuito de pie dual.	
RKN28085	Válvula de relevo.	
R950011	Cartucho de aire ss-1200.	
SRWABK118	Secador de aire.	



No. DE PARTE	DESCRIPCION	
S970 051 182 0	Servo embrague	
S464 008 115 0	Válvula niveladora de chasis	





MERITOR[®]

VALVULAS



No. DE PARTE	DESCRIPCION	
AF700 4707	Juego de balatas Fras-le Meritor.	
R955KN28600N	Válvula full function.	
R955101818	Válvula de pie e-7	
R955289714N	Válvula de relevo rápido con doble válvula check.	
R955KN28600N	Kit Válvula corte de Turbo.	



No. DE PARTE	DESCRIPCION	
S4640070040	Válvula niveladora de cabina.	
EX225L202XX000	SVC Caliper –OPP	
KIT 225201	Kit de botas ex225h	
KIT225207	Kit indicador de desgaste.	
2210-D-6868	Flecha Gavilan (leva) Larga Q plus.	




No. DE PARTE	DESCRIPCION	
2210-E-6869	Flecha gavián (leva) larga Q plus	
2210-F-6870	Flecha gavián (leva) corta q plus	
2210-G-6871	Flecha Gavilan (leva) corta Q plus	
09001727	Perno Dayton	
R955378	Válvula Moduladora.	



No. DE PARTE	DESCRIPCION	
KIT 2252L2CD	Kit de balatas para freno de disco.	 A photograph showing a kit of brake pads for a disc brake. It includes two dark brown brake pads, two silver metal shims, and two silver metal clips, all laid out on a blue background.
R955229860N	Válvula de desfogue escape rápido.	 A photograph of a metal quick-release valve. It has a central circular opening and four mounting points with screws around the perimeter, set against a blue background.
R955275491	Gobernador d-2	 A photograph of a D-2 governor. It is a complex metal component with a blue plastic top cap and several blue circular ports on its side, set against a blue background.
D23376T20	Cámara de aire para freno de disco.	 A photograph of an air chamber for a disc brake. It is a cylindrical metal component with a red handle on top and a threaded metal fitting on the side, set against a blue background.








No. DE PARTE	DESCRIPCION	
D43376T20	Cámara de aire para freno de disco.	 A cylindrical metal air chamber with a red handle and a silver bolt on top, set against a blue background.
MKT2252L2CD	Kit de miscelaneos para balatas.	 A clear plastic bag containing various small metal and plastic components, with some text visible on the bag.
R955102626	Válvula de relevo R12	 A grey plastic relief valve with four ports and a central cap, set against a dark blue background.





SISTEMAS DE AUTOINFLADO



No. DE PARTE	DESCRIPCION	
10033	Niple de ¼	
10034	Cople ¼	
10035	Conexión "T" (¼ X ¼ X ¼)	
10042D	Niple para Manguera de 1/8	
10047	Válvula de Presión ¼	



No. DE PARTE	DESCRIPCION	
10048	Reducción 1/4- 3/8"	
10049	Reducción 1/4-1/2"	
E0070	Cable Eléctrico con Terminales (70 ft).	
10050	Rollo de manguera de Nylon Longitud: 45ft (13.72m)	
10107	Rollo de Manguera Corrugada Longitud: 16ft (4.88m)	



No. DE PARTE	DESCRIPCION	
10665ML	Flecha Rotatoria Tubo: 3 1/2 Largo eje: 1 3/4	 A rotary arrow assembly consisting of a brass fitting with a red cap, a small brass pin, and a green hose with a brass ferrule and a stainless steel shaft.
10665XL	Flecha Rotatoria Tubo: 3 1/2 Largo eje: 2 3/4"	 A rotary arrow assembly similar to 10665ML but with a longer stainless steel shaft.
10865	Flecha Rotatoria Tubo: 2 1/2 Largo de eje: 2 3/4	 A rotary arrow assembly with a green hose and a long stainless steel shaft.
10565	Flecha Rotatoria Tubo: 1 5/8 Largo de eje: 2 3/4	 A rotary arrow assembly with a green hose and a long stainless steel shaft.
20046N-100	Regulador con Switch 100 PSI	 A complex regulator assembly with a black switch, brass fittings, and electrical wiring. Two screws are shown separately to the right.



No. DE PARTE	DESCRIPCION	
21750	Adaptador Espiga Cónica de 1.75 pulgadas	
22750	Adaptador Espiga Recta de 2.75 pulgadas	
28003	Válvula de Venteo	
20094	Kit Lámpara de Advertencia	



No. DE PARTE	DESCRIPCION	
37000	Ensamble Manguera Interior Largo: 14"	
37001	Ensamble Manguera exterior Largo: 11"	
38000	Ensamble Manguera Interior 11.5"	
38001	Ensamble Manguera Exterior 9"	
50020	Kit de Mirilla de Aceite	



No. DE PARTE	DESCRIPCION	
60010	Adaptador Maza Roscado Espiga Recta	
75166	Ensamble Tapón Maza Diámetro: 5 1/2 " Lubricación Grasa	
75168	Ensamble Tapón Maza Diámetro: 5 1/2 " Lubricación Aceite	
85126	Ensamble Tapón Maza Diámetro: 6 1/2 " Lubricación Grasa	
85128	Ensamble Tapón Maza Diámetro: 6 1/2 " Lubricación Aceite	



Sealco

VALVULAS DE FRENO








No. DE PARTE	DESCRIPCION	
10-5	kit de reparación para A 1000-5 A	
1000-5AX	cartucho de repuesto	
10200	Válvula Check	
110200	Válvula de Relevo y Emergencia	
110500	Válvula de Control de Freno de Resorte	



No. DE PARTE	DESCRIPCION	
110570	Válvula de control línea para Dolly.	
110580	Válvula línea de control para Remolque.	
140280	Válvula de Protección de Presión 70 PSI	
152000	Válvula 5 vías 2 posiciones (eje retráctil)	
17610	Válvula para Control de Bolsas de Aire Manual	



No. DE PARTE	DESCRIPCION	
2550	Filtro en Línea de Control de Aire	 A cylindrical metal air filter with a red plastic cap at the bottom. It has three ports: one on the left, one on the right, and one on top. The number '2550' is stamped on the side.
2000C-5	Válvula de Escape Rápido	 A circular metal valve with a central threaded port and two side ports. It has a mounting bracket on top. The number '2000' is stamped on the side.
21600	Válvula de Palanqueta	 A metal valve with a lever handle. It is shown next to its original packaging, which is a clear plastic bag with a circular label that reads 'TRUCK TRACTOR PROTECTION', 'NORMAL EMERGENCY', and 'NOT FOR PULLING'.
320100	Válvula doble Check 2 vías	 A metal valve with two ports and a central threaded port. It has a hexagonal nut on the right side. The number '320100' is stamped on the side.
996555-M	Válvula para Control de Bolsas de Aire Manual	 A metal valve with a lever handle. It is shown next to its original packaging, which is a clear plastic bag with a red circular label that reads 'EXHAUST AIR BAG', 'PULL', and '996555-1'.



WABCO

FRENO DE DISCO



No. DE PARTE	DESCRIPCION	
640 225 080 0	Caliper Izquierdo ADB PAN22_01	
640 225 081 0	Caliper Derecho ADB PAN22_03	
640 225 921 2	Kit de Sellos y Pernos ADB PAN 19/22	
640 225 922 2	Kit de Pastas ADB PAN22 (componente freno de disco)	





REFACCIONES DIVERSAS MARCAS



No. DE PARTE	DESCRIPCION	
01-100-007	Sujetador de Arnés Separador.	
01-099-010	Separador doble de Manguera de 1/2"	
12105	Grifo de Jalón	
217709	Niple Bastidor	
AR621	Regulador	



No. DE PARTE	DESCRIPCION	
01-001-002	Cámara de Aire sencilla T-30	
01-001-003	Cámara de Aire doble T-30-30	
01-001-005	Manivela para patín corta 11"	
12-006	Manita sencilla azul	



No. DE PARTE	DESCRIPCION	
12-008	Manita sencilla Roja	
12-136	Manitas con base Azul	
12-138	Manitas con base Roja	
12-306	Manita con llave y niple bastidor azul.	



No. DE PARTE	DESCRIPCION	
12-308	Manita con Llave y Niple Bastidor roja	
3007E	Conexión Macho 7 vías	
3227	Conexión hembra 7 vías	
11015P	Manguera azul y roja Premium	



No. DE PARTE	DESCRIPCION	
65174	Matraca autoajustable de 5.5, 28 estrías	
288282	Matraca Manual de 28 estrías	
43320006	Mangueras para Frenos roja	
43330006	Manguera para freno azul	
48100225	Kit varilla para válvula niveladora Haldex	



No. DE PARTE	DESCRIPCION	
48100367	Kit de varillas para válvula niveladora Haldex	
90054007	Válvula niveladora Haldex	
90555353	Válvula niveladora Haldex	
90555375	Válvula niveladora Haldex	
E-2769SHD	Kit de frenos QK-1	



COTRAPSA

Dirección: violín No. 10
Fracc. Villas de san José
Tultitlan, Estado de México.
C.P. 54910

Teléfono: (55) 58907210
(55) 58671194

Pág. Web: www.cotrapsa.com

Correo: ventas@cotrapsa.com

